สุทธิพัฒน์ สุวรรณจินดา 6006613597

# Kyushu University

# 九州大学

1. ข้อมูลเบื้องต้น

มหาวิทยาลัยคิวชูเป็น 1 ใน 7 มหาวิทยาลัยแห่งชาติของญี่ปุ่น และเป็นมหาวิทยาลัยรัฐที่ใหญ่ที่สุดบนเกาะคิวชู ในปี 2022 มหาวิทยาลัยคิวชูอยู่ในอันดับ 7 จัดอันดับโดย Times Higher Education Japan University Rankings ปัจจุบันตั้งอยู่ในจังหวัดฟุกุโอกะเป็นหลัก นอกจากนี้เป็นมหาวิทยาลัยที่มีชื่อเสียงในด้านของวิทยาศาสตร์และเทคโนโลยี อีกทั้งได้เปิดหลักสูตรนิติศาสตรมหาบัณฑิตภาคภาษาอังกฤษเป็นแห่งแรกในญี่ปุ่น

มหาวิทยาลัยคิวชูมีทั้งหมด 6 วิทยาเขตได้แก่ วิทยาเขต Ito (伊都キャンパス), วิทยาเขต Hospital (病院キャンパス), วิทยาเขต Hakozaki・Maidashi (箱崎・馬出キャンパス), วิทยาเขต Chikushi (筑紫キャンパス), วิทยาเขต Ohashi (大橋キャンパス) จะอยู่ในจังหวัดฟุกุโอกะทั้งหมด และวิทยาเขต Beppu (別府キャンパス) ที่เมืองเบปปุ (別府市) จังหวัดโออิตะ วิทยาเขตหลักที่เรียนคือวิทยาเขต Ito ซึ่งเป็นวิทยาเขตที่มีพื้นที่ใหญ่ที่สุดเป็นอันดับ 2 ในประเทศญี่ปุ่น (ราว ๆ 2.4 ตารางกิโลเมตร หรือ 2 เท่าของมหาวิทยาลัยธรรมศาสตร์ศูนย์รังสิต)

2. ตำแหน่งที่ตั้ง

1) วิทยาเขต Ito (伊都キャンパス) เป็นวิทยาเขตหลักและจะแลกเปลี่ยนที่วิทยาเขตนี้

744 Motooka, Nishi-ku Fukuoka, 819-0382, JAPAN

https://goo.gl/maps/LvpY4JHJNkE77umd8

2) วิทยาเขต Hospital (病院キャンパス)

3 Chome-1-1 Maidashi, Higashi-ku, Fukuoka, 812-8582, JAPAN

https://goo.gl/maps/pU83BuHdqXifyJKQ7

3) วิทยาเขต Hakozaki・Maidashi (箱崎・馬出キャンパス)

6-10-1 Hakozaki Higashi-ku, Fukuoka, 812-8581, JAPAN

https://goo.gl/maps/pMeNPHFqcB9Y3HAt5

4) วิทยาเขต Chikushi (筑紫キャンパス)

6 Chome-1 Kasugakoen, Kasuga, Fukuoka 816-8580, JAPAN

https://goo.gl/maps/k4A2xbSFqk2mYbpT8

5) วิทยาเขต Ohashi (大橋キャンパス)

4 Chome-9-1 Shiobaru, Minami-ku, Fukuoka, 815-8540, JAPAN

https://goo.gl/maps/kBDkSKQFtJPgNdpy8

6) วิทยาเขต Beppu (別府キャンパス)

4546 Tsurumibaru, Tsurumi, Beppu, Oita, 874-0838, JAPAN

https://goo.gl/maps/Gk4PpVRXUGkrtr7PA

3. แผนที่และวิธีการเดินทางเกี่ยวข้องกับมหาวิทยาลัยคิวชูวิทยาเขต Ito

วิธีการเดินทางหลัก: จากสนามบินฟุกุโอกะ นั่งรถไฟใต้ดินฟุกุโอกะสาย Airport line (空港線) ที่เชื่อมกับรถไฟ JR สาย Chikuhi (筑肥線) มาลงสถานี Kyūdai-Gakkentoshi (九大学研都市駅) จากนั้นนั่งรถบัส Showa bus มาที่มหาวิทยาลัยคิวชูวิทยาเขต Ito ราคา 300 เยน จากสถานบินฟุกกุโอกะจนถึงมหาวิทยาลัยคิวชูวิทยาเขต Ito ใช้เวลาประมาณ 1 ชั่วโมง ไม่รวมรอรถ




แผนที่วิทยาเขตทั้งหมดของมหาวิทยาลัยคิวชู (ภาษาญี่ปุ่น) ในจังหวัดฟุกุโอกะ

https://www.isee.kyushu-u.ac.jp/access.html

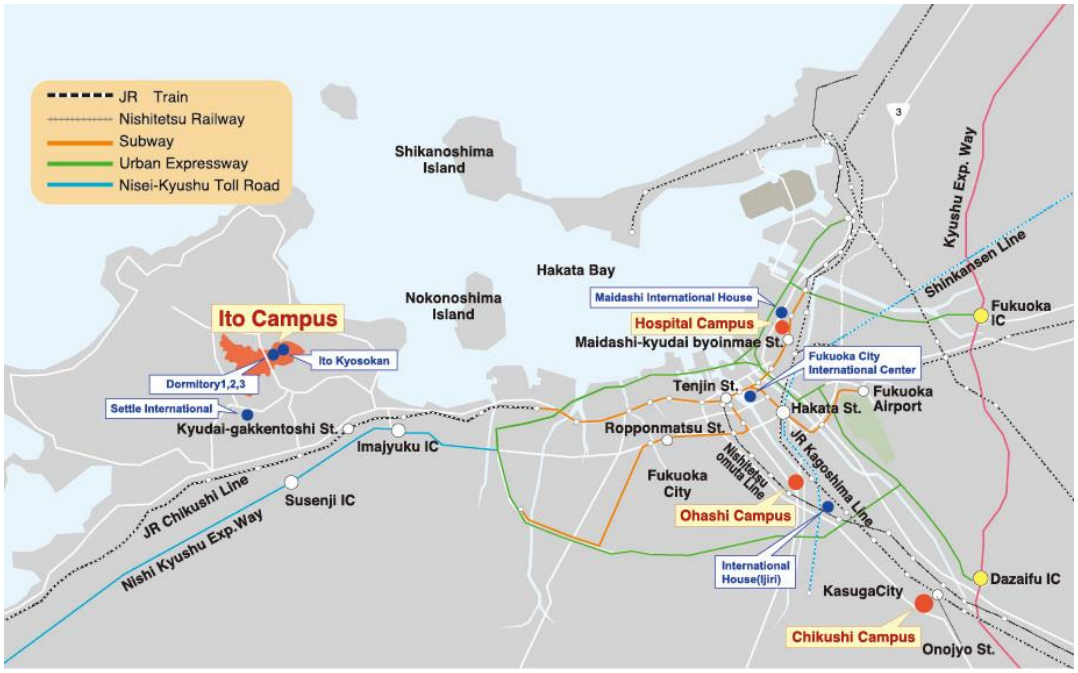


แผนที่วิทยาเขตทั้งหมดของมหาวิทยาลัยคิวชู (ภาษาอังกฤษ) ในจังหวัดฟุกุโอกะ

https://www.isc.kyushu-u.ac.jp/invitation/accommodation/




แผนที่มหาวิทยาลัยคิวชูวิทยาเขต Ito (伊都キャンパス) (ภาษาญี่ปุ่น)

https://www.kyushu-u.ac.jp/f/47902/ITO_1_Jp.pdf

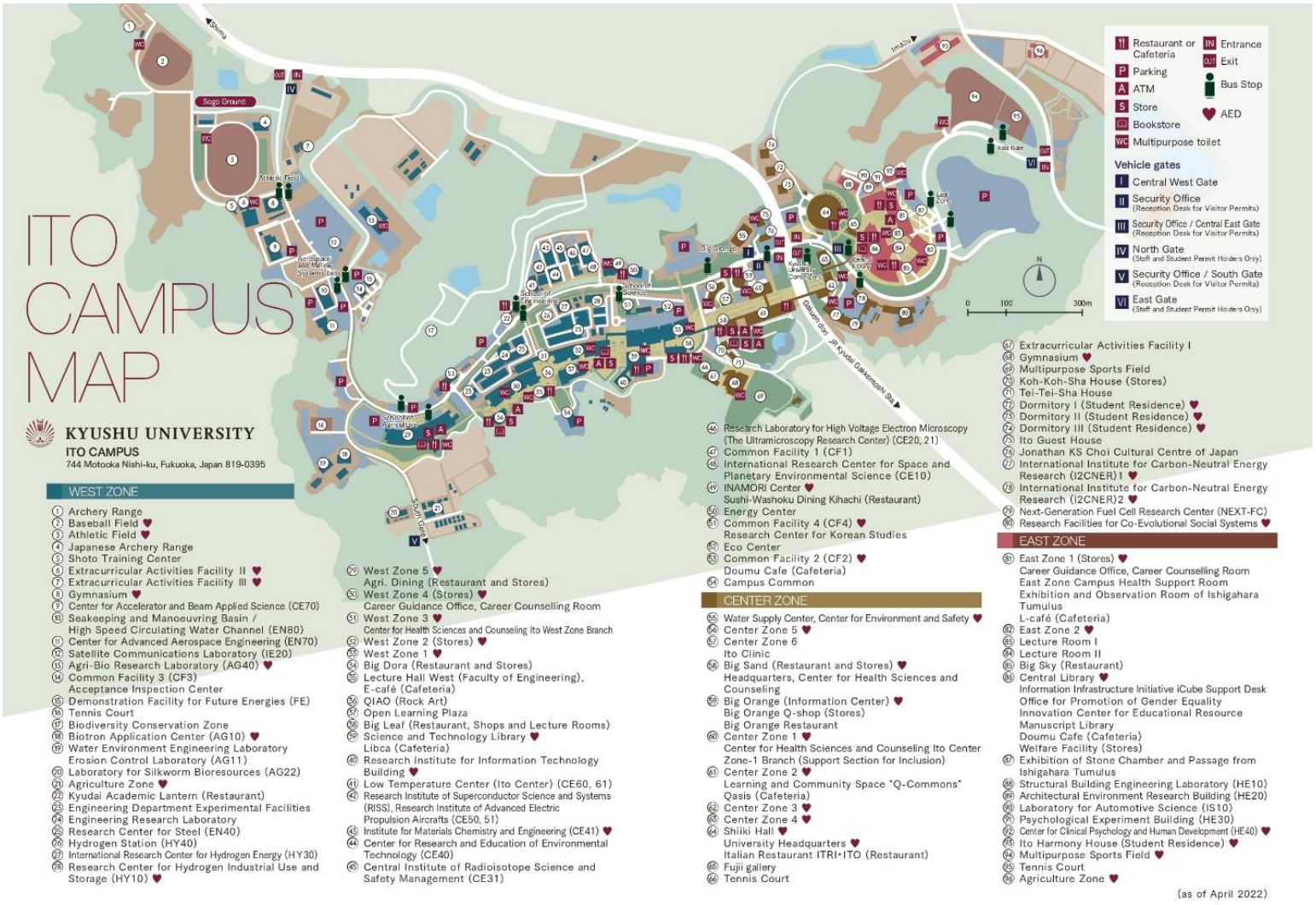


แผนที่มหาวิทยาลัยคิวชูวิทยาเขต Ito (伊都キャンパス) (ภาษาอังกฤษ)

https://www.kyushu-u.ac.jp/f/47903/ITO_1_Eng.pdf

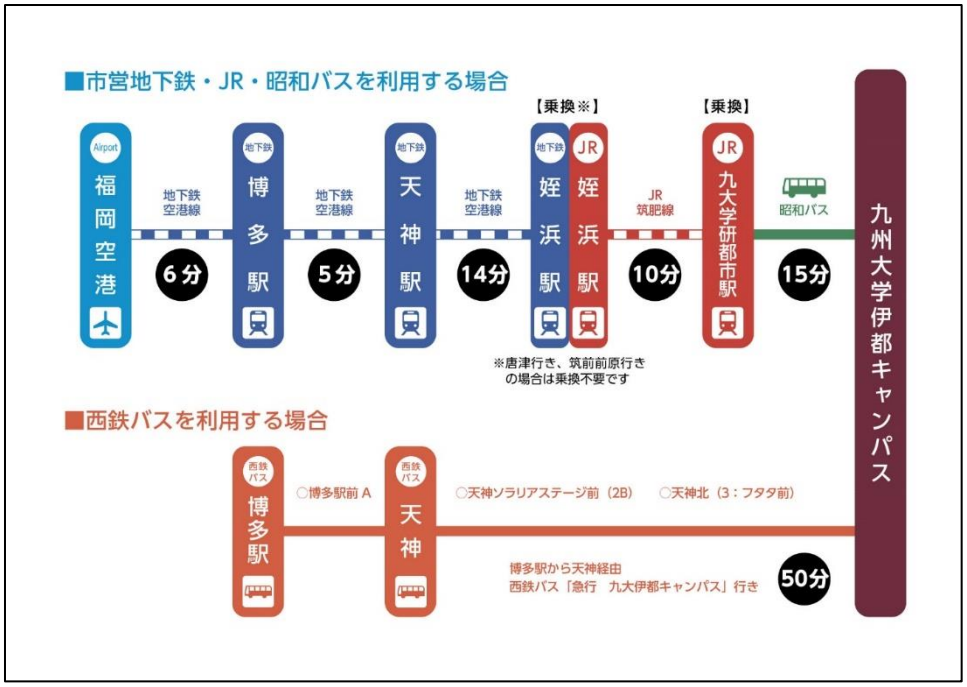


ระยะเวลาเดินทางไปยังสถานีหลักต่าง ๆ จากมหาวิทยาลัยคิวชูวิทยาเขต Ito (伊都キャンパス) (ภาษาญี่ปุ่น)

https://www.kyushu-u.ac.jp/ja/campus/ito/

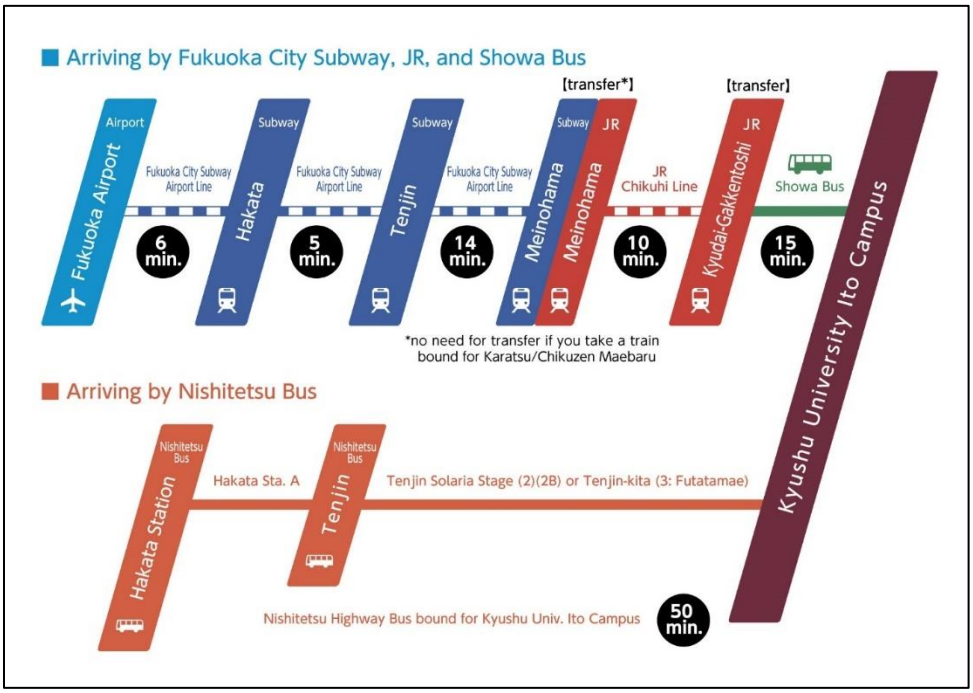


ระยะเวลาเดินทางไปยังสถานีหลักต่าง ๆ จากมหาวิทยาลัยคิวชูวิทยาเขต Ito (伊都キャンパス) (ภาษาอังกฤษ)

https://www.kyushu-u.ac.jp/en/campus/ito

4. หลักสูตรแลกเปลี่ยนระยะสั้น 1 ปีการศึกษา

| | Japan in Today's World (JTW) | Japanese Language and Culture Course (JLCC) |
|---|---|---|
| การเรียนการสอน | ภาษาอังกฤษ | ภาษาญี่ปุ่น |
| ช่วงเวลาศึกษา | 1 ภาคการศึกษา<br>ตุลาคม -กุมภาพันธ์ / เมษายน - กรกฎาคม<br>1 ปีการศึกษา<br>ตุลาคม -กรกฎาคม | 1 ปีการศึกษา<br>ตุลาคม - สิงหาคม |
| คะแนนที่ใช้ | TOEFL iBT 79 หรือ IELTS 6.0<br>ผลการเรียนขั้นต่ำ 3.2 | JLPT N1 (N3 หรือ N2 ก็สามารถสมัครได้)<br>ผลการเรียนขั้นต่ำ 3.2 |
| จำนวนนักศึกษา | 60-70 คน | 20-30 คน |
| เว็บไซต์ | http://isc.kyushu-u.ac.jp/jtw/ | http://www.isc.kyushu-u.ac.jp/jlcc/ |
| ทุนการศึกษา | JASSO<br>ทุนอื่น ๆ | MEXT<br>JASSO<br>ทุนอื่น ๆ |

5. ทุนการศึกษา

| | ทุนรัฐบาลญี่ปุ่น (MEXT) | ทุน JASSO |
|---|---|---|
| รายได้ต่อเดือน | 120,000 เยน | 80,000 เยน |
| งาน part-time | สามารถทำงาน part-time ได้[1] | สามารถทำงาน part-time ได้[1] |
| ช่วงเวลารับสมัคร | เมษายน | มิถุนายน-สิงหาคม |
| ช่วงเวลาประกาศผล | กรกฎาคม-สิงหาคม | กรกฎาคม-ตุลาคม |
| ตั๋วเครื่องบินไปกลับ | ออกให้ แต่ในกรณีที่มีการต่อหรือเปลี่ยนเครื่องต้องเสียเงินเอง (เลือกไม่ได้) | ออกเอง |

[1]ในกรณีที่ต้องการทำงาน part-time ให้บอกกับเจ้าหน้าที่ตม.ที่สนามบินว่าประสงค์จะทำงาน part-time หากไม่ได้บอกจะต้องไปทำเรื่องที่สำนักงานเขต

6. ข้อมูลหอพักนักศึกษาในมหาวิทยาลัย (สำหรับนักศึกษาแลกเปลี่ยนระยะสั้น จะให้เลือกหอพักในมหาวิทยาลัยเท่านั้น)

| **ชื่อหอพัก** | **Dormitory I**[1] | **Dormitory II** | **Dormitory III** | **Ito Harmony House (協奏館)** | **SETTLE International** |
|---|---|---|---|---|---|
| **ที่อยู่** | https://goo.gl/maps/USnXb9m1q3EKtQj37 | https://goo.gl/maps/d8JDRXN8bvyiMmJS9 | https://goo.gl/maps/d9ae5xN6LdiuWBWi6 | https://goo.gl/maps/FRJvLBdkUjTw8ATx8 | https://goo.gl/maps/vf7S9VNSui2Su4xTA |
| **ค่าใช้จ่ายในช่วงแรก** | | | | | |
| **ค่ามัดจำ** | 30,000 เยน (เฉพาะผู้ที่อยู่เกิน 6 เดือน) | 30,000 เยน (เฉพาะผู้ที่อยู่เกิน 6 เดือน) | 30,000 เยน (เฉพาะผู้ที่อยู่เกิน 6 เดือน) | 30,000 เยน (เฉพาะผู้ที่อยู่เกิน 6 เดือน) | 30,000 เยน |
| **ค่าเช่าที่นอนและผ้าปูที่นอน (บังคับเช่า)** | 5,500 เยน (6 เดือน)<br>11,000 เยน (1 ปี) | 5,500 เยน (6 เดือน)<br>11,000 เยน (1 ปี) | 5,500 เยน (6 เดือน)<br>11,000 เยน (1 ปี) | 5,500 เยน (6 เดือน)<br>11,000 เยน (1 ปี) | 5,500 เยน (6 เดือน)<br>11,000 เยน (1 ปี) |
| **ค่ากิจกรรมนักศึกษา** | 1,000 เยน | 1,000 เยน | 1,000 เยน | 1,000 เยน | - |
| **ค่าทำความสะอาด** | - | - | - | - | 16,500 เยน |
| **ค่าธรรมเนียมการจัดการ 3 เดือนแรก** | - | - | - | - | 26,310 เยน |
| **ค่าใช้จ่ายรายเดือน** | | | | | |
| **ค่าเช่าหอ** | 18,500 เยน | 25,500 เยน | 25,500 เยน | 16,500 เยน | 37,000 เยน |
| **ค่าส่วนกลาง** | 4,500 เยน | 4,500 เยน | 4,500 เยน | 4,500 เยน | |
| **ค่าธรรมเนียมการจัดการ** | - | - | - | - | 5,000 เยน |
| **ค่าอื่น ๆ** | - | - | - | - | 3,990 เยน |

| | | | | | |
|---|---|---|---|---|---|
| **ค่าน้ำค่าไฟ** | Actual Cost | Actual Cost | Actual Cost | Actual Cost | Actual Cost |
| **ค่า Wi-fi / Internet**[2] | Actual Cost | Actual Cost | Actual Cost | Actual Cost | ฟรี |

https://www.isc.kyushu-u.ac.jp/intlweb/en/student/housing/dormitory

https://www.kyushu-u.ac.jp/en/education/life/dormitory/

[1]ระหว่างแลกเปลี่ยน ผู้จัดทำรายงานอาศัยอยู่ที่ Dormitory I เป็นระยะเวลา 6 เดือน ในภาคการศึกษาที่อยู่ อัตราส่วนของนักศึกษาญี่ปุ่นกับนักศึกษาชาวต่างชาติที่อาศัยอยู่ที่ Dormitory I คือ 50:50

[2]จากประสบการณ์ Dormitory I ค่า Wi-fi 3 เดือนแรกฟรี เดือนต่อ ๆ ไป 4000 เยนต่อเดือน แต่ต้องซื้อ Router เอง

ทุกชั้นของทุกหอพักจะมี common room (談話室) ในห้องดังกล่าวจะมีเตาปิ้ง ตู้เย็น ไมโครเวฟ โทรทัศน์ Wi-fi ของมหาวิทยาลัย กระดาน ฯลฯ ณ ห้องดังกล่าวสามารถใช้ทำกิจกรรมร่วมกับผู้อื่นได้

ทุก ๆ วันเสาร์ช่วงบ่าย จะมีรถกับข้าว Itomaru-kun (いと丸くん) มีจอดที่หน้า Dormitory I และ Ito Harmony House สามารถซื้อกับข้าวและของกินได้ นอกจากนี้สามารถซื้อของกินของใช้ได้ที่ห้างสรรพสินค้า IEON ที่อยู่ติดกับสถานี Kyūdai-Gakkentoshi (九大学研都市駅)

ใต้หอพักทุกหอจะมีตู้กดน้ำและตู้กดขนมอย่างน้อย 1 ตู้

วันเสาร์อาทิตย์ตอนเย็นโรงอาหารและร้านสะดวกซื้อในมหาวิทยาลัยจะปิดทำการ เพราะฉะนั้นในวันเวลาดังกล่าวต้องทำอาหารกินเอง หรือกินอาหารข้างนอกมหาวิทยาลัย

7. ค่าใช้จ่าย
    1) ค่าใช้จ่ายต่อเดือน (ข้อมูลอ้างอิงโดยประมาณจากประสบการณ์ของผู้จัดทำรายงาน)

| | | | |
|---|---|---|---|
| **ค่าหอ (รวม Wi-Fi)** | 26,300 + 550 เยน | | |
| **ค่าน้ำ** | 3,000-5,000 เยน | | |
| **ค่าไฟ** | เปิดแอร์ 7,000-8,000 เยน | ไม่เปิดแอร์ 3,000-4,000 เยน | |
| **ค่าโทรศัพท์** | 3,000-5,000 เยน | | |
| **ค่าธรรมเนียมธนาคาร** | 220 เยน กดเงิน (ธนาคาร ゆうちょ) | หรือแล้วแต่ธนาคาร | |
| **ค่าเครื่องบิน** | ค่าเครื่องบินไปกลับ | แล้วแต่สายการบิน | ค่าต่อเครื่องในประเทศ แล้วแต่ที่และสายการบิน 2,500 เยน |
| **ค่าประกัน** | 1,700 เยน | | |

2) ค่าใช้จ่ายต่อครั้ง / วัน

| | | | |
|---|---|---|---|
| **ค่ามัดจำบัตรนักศึกษา** | 5,000 เยน | | |
| **ค่าอาหาร** | ค่าข้าวในมหาลัย 250-600 เยน | ค่าข้าวตามร้านอาหาร 500-2,000 เยน | ค่าข้าวในอิซากายะ/ร้านเหล้า 2,000+ เยน |
| **ค่าเครื่องดื่ม** | น้ำเปล่า 100 เยน<br>น้ำ 500 มล. กับ 2 ลิตรราคาเท่ากัน<br>น้ำ 1 ลิตรแพงสุด | ค่าชากาแฟ 100-500 เยน | ค่าแอลกอฮอลล์ 100-500 เยน |
| **ค่าซักผ้า, อบผ้า** | ซักผ้า 200 เยน / 30 นาที | อบผ้า 100 เยน / 30 นาที | |

| | | | |
|---|---|---|---|
| **ค่าหนังสือ** | 1,000-3,000 เยน | | |
| **ค่าเที่ยว** | 10,000 เยน | | |
| **ค่าที่พักนอกสถานที่** | ถูก ๆ 1,500-5,000 เยน | เรียวคัง 1,500-15,000 เยนต่อคน/คืน | |
| **ค่าเดินทาง**[1] | 300 เยน รถเมล์ไปสถานี | 530-580 เยน รถไฟเข้าเมือง | 630-670 เยน รถเมล์เข้าเมือง |

[1]ณ ร้านค้าสหกรณ์ของมหาวิทยาลัยคิวชู หรือสถานี Kyūdai-Gakkentoshi (九大学研都市駅) จะมีตั๋วลดราคาขาย 3 แบบได้แก่

1. ตั๋ว Showa Bus มหาวิทยาลัยคิวชู ⇄ สถานี Kyūdai-Gakkentoshi (九大学研都市駅) 24 ใบ 6,000 เยน (ประหยัด 1,200 เยน) ไม่มีวันหมดอายุ

2. ตั๋ว Showa Bus มหาวิทยาลัยคิวชู ⇄ สถานี Chikuzen-Maebaru (筑前前原駅) หรือ สถานี Susenji (周船寺駅) 24 ใบ 4,000 เยน (ประหยัด 800 เยน) ไม่มีวันหมดอายุ

3. ตั๋วพิเศษ นั่ง Showa Bus จากมหาวิทยาลัยคิวชูและขึ้นรถไฟสถานี Kyūdai-Gakkentoshi (九大学研都市駅) ⇄ สถานีรถไฟใต้ดินสถานีใดก็ได้ 10 ใบ 5,480 เยน (ประหยัด 1720-3620 เยน) วันหมดอายุ 3 เดือนนับตั้งแต่วันออกตั๋ว

และนอกจากนี้ยังมีตั๋วลดราคาอื่น ๆ สามารถตรวจสอบข้อมูลได้ที่

http://showa-bus.jp/tickets/school_ito/

https://subway.city.fukuoka.lg.jp/fare/card/

https://subway.city.fukuoka.lg.jp/fare/card/kaisuuken.php

https://www.nishitetsu.jp/bus/jyousha/

etc.

8. หลักสูตรการเรียนการสอนของโครงการ JLCC

| | รายวิชา | ภาคการศึกษาฤดูใบไม้ร่วง-ฤดูหนาว<br>ตุลาคม-มีนาคม | ภาคการศึกษาฤดูใบไม้ผลิ-ฤดูร้อน<br>เมษายน-สิงหาคม |
|---|---|---|---|
| วิชาบังคับ | Independent Study Project (ISP)[1] | | 2 หน่วยกิต (30 ชั่วโมง) |
| วิชาบังคับเลือก | Japanese Language and Linguistics (JL)[2] | 12 หน่วยกิต (180 ชั่วโมง) | |
| | Japanese Culture and Society (JC) | 12 หน่วยกิต (180 ชั่วโมง) | |
| วิชาเลือกเสรี[3] | วิชาอะไรก็ได้ที่มีการเรียนการสอนเป็นภาษาญี่ปุ่น[4] | 4 หน่วยกิตขึ้นไป (60 ชั่วโมงขึ้นไป) | |
| แต่ละปีการศึกษารายวิชาแตกต่างกันพอสมควร ขึ้นอยู่กับอาจารย์ผู้สอน ซึ่งส่วนใหญ่เป็นอาจารย์พิเศษ<br>สามารถตรวจสอบได้ที่ https://isc.kyushu-u.ac.jp/jlcc/courses/ | | | |

รายวิชาต่าง ๆ ในโครงการจะจัดเฉพาะวันอังคารถึงวันศุกร์ วันจันทร์ไม่มีเรียน แต่สามารถเลือกวิชาเลือกเสรีในวันจันทร์ได้ แต่ไม่แนะนำ เนื่องจากทัศนศึกษาประจำเดือนมักจะจัดวันจันทร์

โดยปกติแล้ว 1 วิชา 2 หน่วยกิต คาบล่ะชั่วโมงครึ่งต่อสัปดาห์ ยกเว้นรายวิชาภาษาที่ 1 วิชา 1 หน่วยกิต คาบล่ะชั่วโมงครึ่งต่อสัปดาห์ และรายวิชาภาษาโบราณที่ 1 วิชา 2 หน่วยกิต คาบล่ะ 3 ชั่วโมงต่อสัปดาห์

[1]Independent Study Project (ISP) จะมีให้เลือกอย่างใดอย่างหนึ่งได้แก่ การวิจัยทางสังคมศาสตร์ (社会調査) และ การอ่านและสรุปหนังสือ (文献講読)

[2]Japanese Language and Linguistics (JL) สามารถนำรายวิชาของ JACs (Japanese Academics Courses) มาใส่ได้

[3]วิชาที่ผู้จัดทำรายงานลงเป็นวิชาเลือกเสรีได้แก่

Linguistics and Applied Linguistics (Lecture XIX) ／言語学・応用言語学講義 XIX「言語学のためのプログラミング入門」

Japanese Linguistics (Lecture I)／国語学講義 I「日本語文法史研究（１）」

Educational Psychology II／教育心理学講義 II（教育・学校心理学）「教育心理学の概説」

Classical Greek I／古典語（ギリシア語） I「古典ギリシア語入門」[4]

KED-GES1151J／「日本事情」

[4]ในกรณีที่ลงรายวิชาเลือกเสรีมากกว่า 2 หน่วยกิตแล้ว จะสามารถลงรายวิชาภาษาต่างประเทศอื่น ๆ ได้

ตัวอย่างตารางเรียนของผู้จัดทำรายงาน

| แลกเปลี่ยน เทอม 1 | | | | | | | | |
|---|---|---|---|---|---|---|---|---|
| | | 8.40 - 10.10 | 10.30 - 12.00 | 12.00 - 13.00 | 13.00 - 14.30 | 14.50 - 16.20 | 16.40 - 18.10 | |
| Mon | | | | Lunch | | | | |
| Tue | | | 言語学 XIX | | JC105 | S5 | | |
| Wed | | W6 | | | | K7 | | |
| Thu | | | JC103 | | JC102 | S5 | | |
| Fri | | W6 | | | JL101 | K7 | | |

| แลกเปลี่ยน เทอม 2 | | | | | | | | |
|---|---|---|---|---|---|---|---|---|
| | | 8.40 - 10.10 | 10.30 - 12.00 | 12.00 - 13.00 | 13.00 - 14.30 | 14.50 - 16.20 | 16.40 - 18.10 | |
| Mon | | | | Lunch | | | Greek I | |
| Tue | | | 教育心理学 | | JC205 | 国語学 I | | |
| Wed | | W7 | | | | 日本事情 | ISP | |
| Thu | | | JC203 | | JC202 | | | |
| Fri | | W7 | JL203 | | JL202 | | | |

| Course / Level | Integrated Courses 総合コース | Kanji Courses 漢字 漢字コース | Speaking Courses 会話コース | Writing Courses 作文コース |
|---|---|---|---|---|
| Beginners 入門 | I1 | K1+2 | - | - |
| Elementary 初級 1 | I2 | | S2 | - |
| Elementary 2 初級2 | I3 | K3 | S3 | - |
| Pre-Intermediate 中級入門 | I4 | K4 | S4 | - |
| Intermediate 1 中級 | I5 | K5 | S5 | W5 |
| Intermediate 2 中級2 | I6 | K6 | S6 | W6 |
| Pre-Advanced 上級入門 | I7 | K7 | S7 | W7 |
| Advanced 上級 | I8 | K8 | S8 | W8 |

ตารางเรียนรายวิชาภาษาญี่ปุ่น JACs (Japanese Academics Courses)

1 วิชา 2 หน่วยกิต เรียน 3 ชั่วโมงต่อสัปดาห์ คาบล่ะชั่วโมงครึ่ง

ก่อนเริ่มภาคการศึกษาแรกจะมีการจัดสอบ PT (Placement Test) ได้แก่การสอบไวยากรณ์ การฟัง และการอ่าน เพื่อวัดระดับนักศึกษา ทั้งนี้ทั้งนั้นในคาบแรกของรายวิชาคันจิ (K) การพูด (S) และการเขียน (W) จะมีการสอบวัดระดับในคาบอีก 1 ครั้ง และอาจมีการเปลี่ยนแปลงระดับรายวิชาการเรียนได้ 1 ถึง 2 ระดับ

https://isc.kyushu-u.ac.jp/center/jacs/

คำอธิบายรายวิชา:

http://jlc.jimu.kyushu-u.ac.jp/JACs/files/JACs_Course_Guide.pdf

9. ประวัติการเทียบโอนรายวิชามหาวิทยาลัยคิวชู

16 KYUSHU UNIVERSITY

| พ.ศ. | รายวิชาที่นำมาเทียบโอน | รายวิชาที่เทียบโอนได้ |
|---|---|---|
| 2560 | 1. JAPANESE ACADEMIC COURESE W 6 (2cr)<br>2. ISP(INDEPENDENT STUDY PROJECT) (2cr) | JP 496 INDIVIDUAL STUDY |
| 2559 | 1. JAPANESE LANGUAGE COURSES W8 (2cr)<br>2. ISP (INDEPENDENT STUDY PROJECT) (2cr) | JP 436 ACADEMIC JAPANESE WRITING |
| 2556 | 1. ADVANCED JAPANESE G (1cr)<br>2. SURVEY OF JAPANESE LANGUAGE AND CULTURE (2cr) | JP 366 JAPANESE SHORT STORIES |
| | 1. ACADEMIC READING (1cr)<br>2. ADVANCED JAPANESE R6 (1.5cr)<br>3. ADVANCED JAPANESE A (1cr)<br>4. ADVANCED JAPANESE B (1cr)<br>5. ADVANCED JAPANESE E (1cr) | JP 426 ACADEMIC JAPANESE READING |

https://www.tu-japanese.org/pub/static/credit-transfer-previous-info-2022.pdf

10. กิจกรรมต่าง ๆ สำหรับนักศึกษาต่างชาติ

1) ทัศนศึกษาของโครงการ

โดยปกติโครงการแลกเปลี่ยน JLCC จะจัดเดือนล่ะ 1 ครั้งเฉพาะวันที่เปิดภาคการศึกษา ผู้จัดทำรายงานได้ไปศึกษาแลกเปลี่ยนเพียง 6 เดือนเท่านั้น ในช่วงเวลาที่เปิดภาคการศึกษาจึงได้แค่ 4 เดือนเท่านั้น

i. เมษายน

ศูนย์ภัยพิบัติฉุกเฉินเมืองฟุกุโอกะ Fukuoka Civic Disaster Emergency Centre (福岡市民防災センター) ที่แขวงซาวาระ เมืองฟุกุโอกะ (福岡市早良区) จังหวัดฟุกุโอกะ






ii. พฤษภาคม

ศาลเจ้าดาไซฟุเทนมันกู Dazaifu Tenmangu Shrine (太宰府天満宮) และพิพิธภัณฑ์แห่งชาติคิวชู Kyushu National Museum (九州国立博物館) ที่เมืองดาไซฟุ (太宰府市) จังหวัดฟุกุโอกะ







iii. มิถุนายน

อุทยานประวัติศาสตร์โยชิโนการิ Yoshinogari Historical Park (吉野ヶ里歴史公園) ที่อำเภอคันซากิ เมืองโยชิโนการิ (神崎郡吉野ヶ里町) จังหวัดซากะ







iv. กรกฎาคม

กิจกรรมแลกเปลี่ยนวัฒนธรรมที่ Itoshima Shiritsu Harukaze Community Center (糸島市立東風コミュニティセンター) ที่เมืองอิโตชิมะ (糸島市) จังหวัดฟุกุโอกะ






2) กิจกรรมอื่น ๆ

กิจกรรมอื่น ๆ คือตัวอย่างกิจกรรมที่ทำร่วมกับนักศึกษาต่างชาติคนอื่น ๆ ที่จัดโดยมหาวิทยาลัยคิวชู หรือหอพักนักศึกษามหาวิทยาลัยคิวชู หรือองค์การนักศึกษาต่างชาติมหาวิทยาลัยคิวชู หรือในคาบเรียนของ JLCC/JTW

i. กิจกรรม Coffee Hour ที่หอพักนักศึกษา

Coffee Hour เป็นกิจกรรมที่ให้นักศึกษาในหอพักได้มาร่วมพูดคุย แลกเปลี่ยนวัฒนธรรม ความคิดเห็น เล่มเกมกัน ฯลฯ แต่ล่ะภาคการศึกษาและหอพักจะจัดวันเวลาไม่เหมือนกัน แต่ปกติจะจัดอย่างน้อย 1 วันต่อสัปดาห์



ii. กิจกรรมแต่งชุดกิโมโน



iii. กิจกรรมปลูกข้าว







iv. กิจกรรมพิธีชงชา







v. กิจกรรมเล่นเครื่องดนตรีพื้นบ้านญี่ปุ่น





สุทธิพัฒน์ สุวรรณจินดา 6006613597






vi. กิจกรรม Language Night








11. สถานที่ท่องเที่ยวในจังหวัดฟุกุโอกะ

จังหวัดฟุกุโอกะเป็นอยู่เหนือสุดของเกาะคิวชู และเป็นประตูสู่เกาะคิวชู นอกจากนี้ยังมีความสัมพันธ์เป็นเมืองพี่น้องกับกรุงเทพมหานคร ประเทศไทย จังหวัดฟุกุโอกะประกอบด้วย 29 นคร, 11 อำเภอ, 29 เมือง และ 2 หมู่บ้าน อีกทั้งยังเป็นจังหวัดที่มีวัฒนธรรมเก่าแก่อีกด้วย จึงมีสถานที่ท่องเที่ยวหลากหลาย ยกตัวอย่างเช่น

1) วัด Nanzo-in (南蔵院)

วัด Nanzo-in (南蔵院) เป็นวัดประจำนิกาย Shingon (真言宗) ตั้งอยู่ที่เมืองซาซากุริ (篠栗町) ว่ากันว่าเป็นที่ประดิษฐานของพระพุทธรูปปางปรินิพพานทองแดงที่ใหญ่ที่สุดในโลก

วิธีการเดินทาง: นั่งรถไฟ JR สาย Fukuhoku-Yutaka Line (福北ゆたか線) มาลงสถานี Kidonanzoin-Mae (城戸南蔵院前駅) และเดินต่อประมาณ 5 นาที



2) ศาลเจ้า Dazaifu Tenmanguu (太宰府天満宮)

เป็นหนึ่งในศาลเจ้าเก่าแก่ของญี่ปุ่นสร้างเมื่อปีค.ศ. 905 เพื่อเป็นสถานที่ฝังศพของ Sugawara no Michizane (菅原道真) ข้าราชการคนสำคัญในสมัยเฮอัน นอกจากนี้ในในบริเวณใกล้เคียงยังมีพิพิธภัณฑ์แห่งชาติคิวชู Kyushu National Museum (九州国立博物館) ซึ่งเป็น 1 ใน 4 พิพิธภัณฑ์แห่งชาติของญี่ปุ่นอีกด้วย

วิธีการเดินทาง: นั่งรถไฟ Nishitetsu สาย Tenjin-Ōmuta Line (天神大牟田線) ลงสถานี Futsukaichi (二日市駅) จากนั้นต่อสาย Dazaifu Line (大宰府線) มาลงสถานี Dazaifu (大宰府駅) และเดินต่อประมาณ 5 นาที







3) สถานีรถไฟ Mojiko (門司港駅)

เป็นสถานีรถไฟแรกของเกาะคิวชู ในบริเวณใกล้เคียงมีอาทิ พิพิธภัณฑ์ประวัติศาสตร์รถไฟคิวชู (九州鉄道記念館), Mojiko Retro อีกทั้งหากเดินไป 20 นาทีจะเจอกับอุโมงค์ Kanmon (関門トンネル) ซึ่งเป็นอุโมงค์สำหรับคนเดินที่เชื่อมเกาะคิวชูและเกาฮอนชูเข้าด้วยกัน จากเมืองคิตะคิวชู (北九州市) จังหวัดฟุกุโอกะไปยังเมืองชิโมโนะเซกิ (下関市) จังหวัดยามะกุจิ ระยะทางประมาณ 750 เมตร

วิธีการเดินทาง: นั่งรถไฟ JR สาย Kagoshima Main Line (鹿児島本線) มาลงสถานี Mojiko (門司港駅)




ごんぱち駅長
Welcome




下
関


県口山
福岡県

4) คลองยานากาวะ Yanagawa (柳川掘割)

เมืองยานากาวะ (柳川市) เป็นเมืองที่มีชื่อเสียงในเรื่องของคลองล้อมรอบตัวเมือง รอบเมืองมีคลองล้อมรอบและกว้างถึง 470 กม.

วิธีการเดินทาง: นั่งรถไฟ Nishitetsu สาย Tenjin-Ōmuta Line (天神大牟田線) ลงสถานี Yanagawa (柳川駅) จากนั้นจะมีรถตู้รับส่งฟรีไปยังจุดขึ้นเรือ

ค่าตั๋ว: มีตั๋วจำหน่ายหลายราคาอาทิ ตั๋วสุดคุ้มราคา 5,260 เยนในกรณีที่นั่งจากสถานี Fukuoka (Tenjin) (福岡「天神」駅) หรือสถานี Yakuin (薬院駅) ตั๋วดังกล่าวครอบคลุมตั้งแต่ ค่าตั๋วเดินทางไปกลับ ค่าตั๋วล่องเรือแพรอบเมืองยานากาวะ ค่าตั๋วรับประทานอาหารที่ร้านอาหารที่ร่วมรายการในเมืองยานากาวะ (เมนูส่วนใหญ่เป็นข้าวหน้าปลาไหล ซึ่งเป็นเมนูขึ้นชื่อและเมนูท้องถิ่นของเมืองยานากาวะ) และคูปองส่วนลดพิเศษอื่น ๆ สามารถหาซื้อตั๋วดังกล่าวได้ที่สถานีดังต่อไปนี้

- Fukuoka (Tenjin) (福岡「天神」駅)
- Yakuin (薬院駅)
- Ohashi (大橋駅)
- Kasugabaru (春日原駅)
- Shimoori (下大利駅)
- Futsukaichi (二日市駅)
- Dazaifu (大宰府駅)
- Asakura-Gaidou (朝倉街道駅)
- Chikushi (筑紫駅)
- Mikunigaoka (三国ヶ丘駅)
- Ogori (小郡駅)
- Miyanojin (宮の陣駅)
- Kurume (久留米駅)
- Hanabatake (花畑駅)
- Daizenji (大善寺駅)
- Shinsakaemachi (新栄町駅)
- Omuta (大牟田駅)

http://www.ensen24.jp/kippu/5/


290-62681




柳川川下り
乗船記念





5) พิพิธภัณฑ์สัตว์น้ำ Marine World Uminonakamichi (マリンワールド海の中道)

Marine World Uminonakamichi เป็นพิพิธภัณฑ์สัตว์น้ำที่จังหวัดฟุกุโอกะ มีสัตว์มากกว่า 20,000 ตัว กว่า 350 สายพันธุ์ และติดทะเล

วิธีการเดินทาง: นั่งรถไฟ JR สาย Kashii Line (香椎線) มาลงสถานี Uminonakamichi (海ノ中道駅駅) และเดินต่อประมาณ 10 นาที

ค่าเข้าชม: 2,500 เยน





https://www.facebook.com/MarineWorld.uminonakamichi/

6) พิพิธภัณฑ์ศิลปะดิจิตอล teamLab Forest Fukuoka (チームラボフォレスト 福岡)

teamLab เป็นพิพิธภัณฑ์ที่จัดแสดงงานศิลปะจากสื่อดิจิทัล มีหลากหลายแห่งทั่วญี่ปุ่นและหลายประเทศทั่วโลก และที่จังหวัดฟุกุโอกะจะเป็นธีม “Forest”

วิธีการเดินทาง: นั่งรถสถานีรถไฟฟ้าใต้ดินสาย Airport Line และขึ้นที่สถานีใดก็ตั้งแต่ Meinohama (姪浜駅) ถึง Hakata (博多駅) จะมีรถบัสวิ่งจากสถานีรถไฟฟ้าใต้ดินไปยัง Fukuoka PayPay Dome (福岡 PayPay ドーム) ลงที่โดมดังกล่าวและเดินประมาณ 10 นาทีไปยัง teamLab Forest Fukuoka

ค่าเข้าชม: ขึ้นอยู่กับนิทรรศการที่จะเข้าชม

https://www.teamlab.art/th/e/forest/



https://www.teamlab.art/th/ew/balance_stepping_stones_forest/forest/

7) เกาะ Nokonoshima (能古島)

เกาะ Nokonoshima (能古島) ตั้งอยู่บนใจกลางอ่าว Hakata (博多湾) บนเกาะมีสวนสาธารณะ (のこのしまアイランドパーク) ที่มีพันธุ์ไม้มากกว่า 1,000 ชนิด

วิธีการเดินทาง: นั่งเรือโดยสารจากท่าเรือ Meinohama (姪浜港) ประมาณ 10 นาที

ค่าเดินทาง: 230 เยน



http://nokonoshima.com/flower/

8) หอคอยฟุกุโอกะ หรือ ฟูกูโอกะทาวเวอร์ (福岡タワー)

หอคอยฟุกุโอกะเป็นหอคอยที่สูง 234 เมตร เป็นหอคอยที่สูงที่สุดในภูมิภาคคิวชู และเป็นหอคอยริมทะเลที่สูงที่สุดในญี่ปุ่น มีจุดชมวิวอยู่ทั้งหมด 3 ระดับ คือ ที่ระดับความสูง 116 เมตร ที่ห้องนั่งเล่นระดับความสูง 120 เมตร และชั้นที่สูงที่สุดที่ระดับความสูง 123 เมตร และสามารถชมวิวได้ 360 องศา อีกทั้งฟุกุโอกะทาวเวอร์เป็นสถานที่หลักที่ใช้ถ่ายทำประกอบในภาพยนตร์ Godzilla vs. SpaceGodzilla เมื่อปีค.ศ. 1994

วิธีการเดินทาง: นั่งรถสถานีรถไฟฟ้าใต้ดินสาย Airport Line และขึ้นที่สถานีใดก็ตั้งแต่ Meinohama (姪浜駅) ถึง Hakata (博多駅) จะมีรถบัสวิ่งจากสถานีรถไฟฟ้าใต้ดินไปยังหอคอยฟุกุโอกะ

ค่าเข้าชม: ผู้ใหญ่ 800 เยน







9) ปราสาท Kokura (小倉城)

ปราสาท Kokura เป็นปราสาทในจังหวัดฟุกุโอกะ สร้างขึ้นเสร็จปีค.ศ. 1608 โดย Hosokawa Tadaoki (細川忠興) ผู้นำแคว้นคนแรกแห่งแคว้นโคคุระ Kokura (小倉藩) ปัจจุบันตั้งอยู่ใจกลางเมืองคิตะคิวชู (北九州市)

วิธีการเดินทาง: นั่งรถไฟ JR สาย Kagoshima Main Line (鹿児島本線) มาลงสถานี Kokura (小倉駅) และเดินต่อประมาณ 10 นาที

ค่าเข้าชม: 350 เยน (เฉพาะปราสาท), 350 เยน (เฉพาะสวน), 560 เยน (ปราสาทและสวน), 700 yen (ปราสาท, สวนและพิพิธภัณฑ์อนุสรณ์ Matsumoto Seicho [松本清張] ที่อยู่ข้างเคียง)







10) ปราสาท Akizuki (秋月城跡)

ปราสาท Akizuki เป็นปราสาทในจังหวัดฟุกุโอกะ สร้างขึ้นครั้งแรกเมื่อปีค.ศ. 1203 จากนั้นค.ศ. 1624 ได้เป็นปราสาทพำนักของ Kuroda Nagaoki (黒田長興) ผู้นำแคว้นคนแรกแห่งแคว้นอากิสึกิ Akizuki (秋月藩) ปัจจุบันได้กลายเป็นซากปราสาทและตั้งอยู่เมืองอาซากุระ (朝倉市)

วิธีการเดินทาง: 1. นั่งรถไฟ JR สาย Kagoshima Main Line (鹿児島本線) มาลงสถานี Kiyama (基山駅) จากนั้นต่อสายรถไฟสาย Amagi Railway (甘木鉄道) ลงสถานี Amagi (甘木駅) หรือ 2. นั่งรถไฟ Nishitetsu สาย Tenjin-Ōmuta Line (天神大牟田線) ลงสถานี Miyanojin (宮の陣駅) จากนั้นต่อสาย Amagi (甘木線) มาลงสถานี Amagi (甘木駅) จาก 1. หรือ 2. นั่งรถบัสต่อประมาณ 20 นาที



https://www.city.asakura.lg.jp/www/contents/1420604932573/index.html

นอกจากนี้ยังมีสถานีที่ท่องเที่ยงอีกมากมาย รวมถึงยังสามารถไปเที่ยวเกาหลีใต้ได้โดยการนั่งเรือโดยสารจากท่าเรือ Hakata (博多港) ไปยังท่าเรือ Busan (부산항, 釜山港) ที่เกาหลีใต้

12. สายรถไฟหลักในจังหวัดฟุกุโอกะ

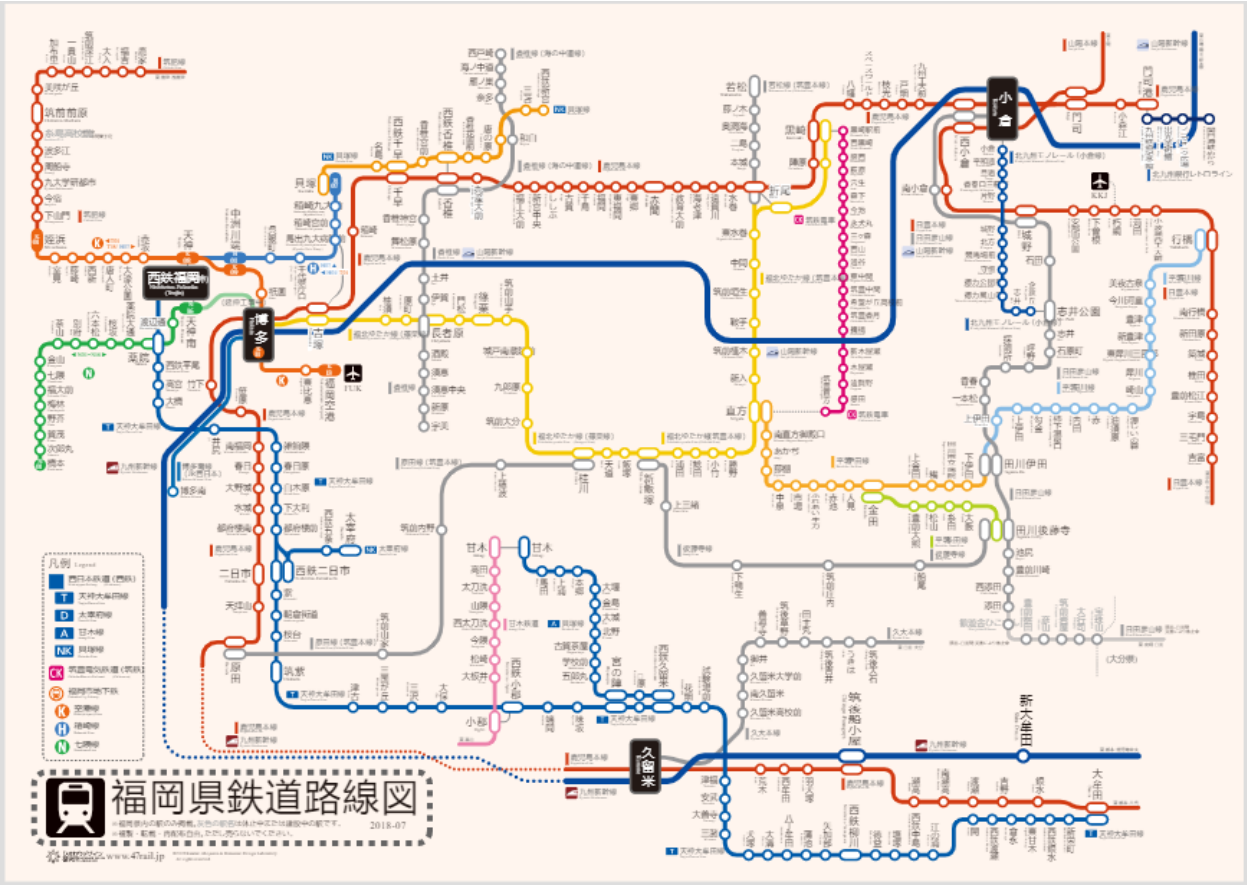


แผนผังรถไฟทุกสายในจังหวัดฟุกุโอกะ

https://www.map-navi.com/line/a40_line.html

บริษัทรถไฟในจังหวัดฟุกุโอกะจะมีบริษัทสัมปทานทั้งหมด 4 บริษัทได้แก่

1) JR (Japan Railway)

JR (Japan Railway) เป็นกลุ่มบริษัทรถไฟญี่ปุ่นที่ใหญ่ที่สุดในประเทศญี่ปุ่น วิ่งทั่วประเทศและรวมถึงรถไฟชินคันเซ็นด้วย รถไฟสาย JR ที่วิ่งในจังหวัดฟุกุโอกะและเกาะคิวชู จะใช้ชื่อว่า “JR Kyushu” (JR 九州) ครอบคลุมพื้นที่จังหวัดโอกินาวะ และ 7 จังหวัดบนเกาะคิวชูได้แก่จังหวัดฟุกุโอกะ จังหวัดซากะ จังหวัดนากาซากิ จังหวัดโออิตะ จังหวัดคุมาโมโตะ จังหวัดคาโกชิมะ และจังหวัดมิยาซากิ ในจังหวัดฟุกุโอกะ มีรถไฟสายต่าง ๆ ดังรูป

ด้านล่าง สถานี Kyūdai-Gakkentoshi (九大学研都市駅) ซึ่งเป็นสถานีรถไฟที่ใกล้มหาวิทยาลัยคิวชูวิทยาเขต Ito (伊都キャンパス) มากที่สุดก็เป็นของ JR Kyushu

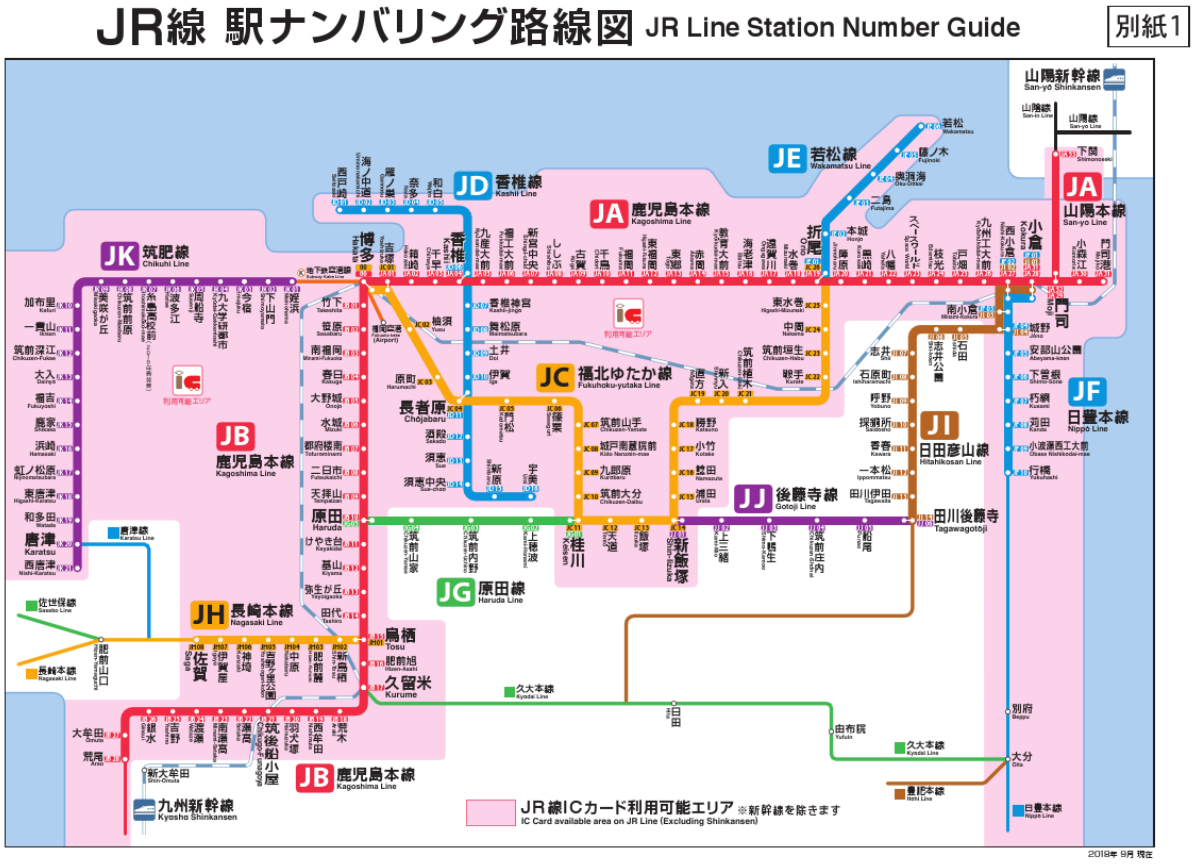


แผนผังรถไฟสาย JR ในจังหวัดฟุกุโอกะ

จังหวัดซากะเฉพาะที่วิ่งถึงสถานี Saga (佐賀駅) และสถานี Karatsu (唐津駅)

และจังหวัดยามากุจิเฉพาะสถานี Shimonoseki (下関駅)

https://www.tetsudo.com/event/22612/

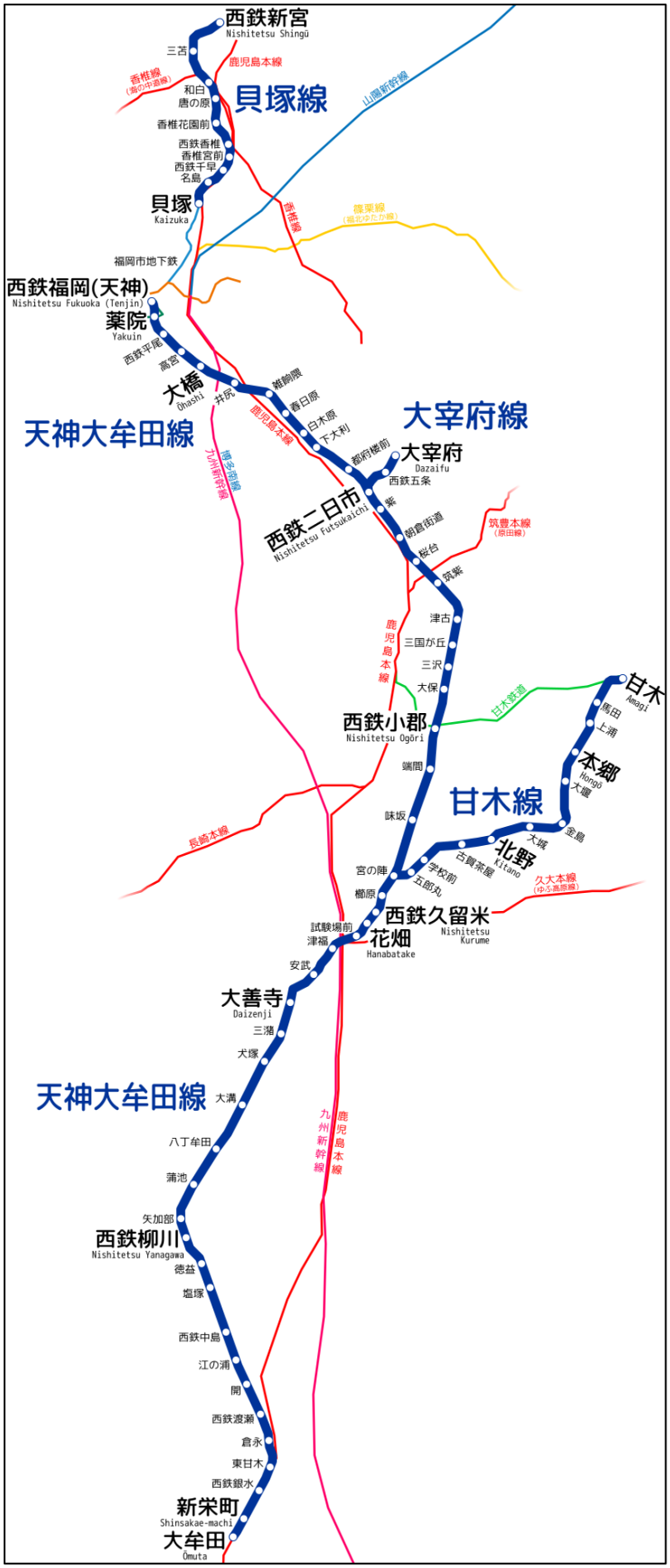


2) Nishi-Nippon Railroad (西日本鉄道) หรือรู้จักกันในชื่อ Nishitetsu (西鉄) เป็นบริษัทรถไฟเอกชนที่วิ่งเฉพาะในจังหวัดฟุกุโอกะเท่านั้น มีสายรถไฟทั้งหมด 4 สายได้แก่ Tenjin-Ōmuta Line (天神大牟田線), Kaizuka Line (貝塚線), Dazaifu Line (大宰府線), Amagi Line (甘木線)

รถไฟ Nishitetsu สายหลักสาย Tenjin-Ōmuta Line (天神大牟田線) จะมีรถไฟความเร็วทั้งหมด 3 ประเภทได้แก่ รถไฟธรรมดา Local (普通) ที่จอดทุกสถานี, รถไฟด่วน Express (急行), ที่จะจอดบางสถานี และรถไฟด่วนพิเศษ Limited Express (特急) ที่จะจอดเฉพาะชื่อสถานีที่ตัวใหญ่ในรูปที่เป็นสายหลักเท่านั้น รถไฟทั้ง 3 ประเภทมีราคาตั๋วเท่ากัน แตกต่างกันที่ตารางเวลาของรถไฟ และสายอื่น ๆ จะมีแต่รถไฟธรรมดา Local (普通) เท่านั้น

https://ja.wikipedia.org/wiki/西日本鉄道

3) รถไฟใต้ดินฟุกุโอกะทั้งหมด 3 สายได้แก่ Airport Line (空港線), Hakozaki Line(箱崎線), Nanakuma Line (七隈線)

รถไฟฟ้าใต้ดินจังหวัดฟุกุโอกะเป็นเส้นทางรถไฟใต้ดินที่วิ่งเฉพาะในเมืองฟุกุโอกะ (福岡市) เท่านั้น และเป็นรถไฟฟ้าใต้กินเพียงแห่งเดียวในประเทศญี่ปุ่นที่เชื่อมต่อกับท่าอากาศยาน และสนามบินฟุกุโอกะเองก็เป็นสนามบินที่อยู่ใกล้ตัวเมืองมากที่สุด

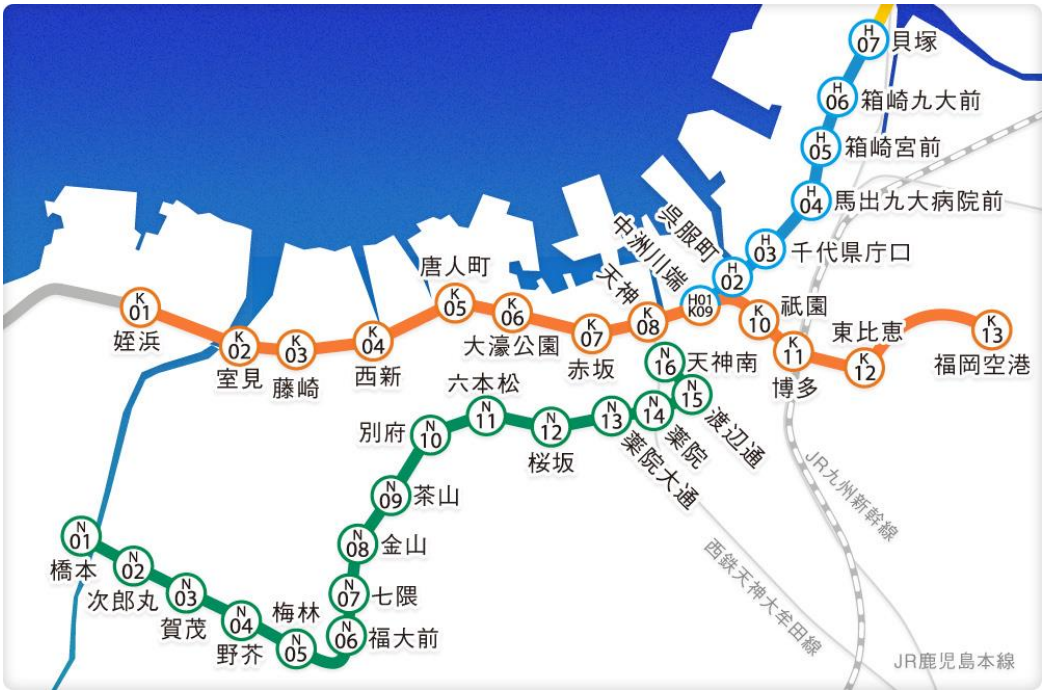


แผนผังรถไฟฟ้าใต้ดินฟุกุโอกะ

https://subway.city.fukuoka.lg.jp/schedule/

4) Heisei Chikuhō Railway (平成筑豊鉄道)

Heisei Chikuhō Railway (平成筑豊鉄道) มีทั้งหมด 4 สายได้แก่ สาย Ita Line (伊田線) วิ่งจากเมืองโนกาตะ (直方市) ไปเมืองทากาวะ (田川市), สาย Itoda Line (糸田線) วิ่งจากอำเภอทากาวะ เมืองฟุกุชิ (田川郡福智町) ไปเมืองทากาวะ (田川市), สาย Tagawa Line (田川線) วิ่งจากเมืองยุกุฮาชิ (行橋市) ไปเมืองทากาวะ (田川市), และสาย Mojikō Retro Scenic Line (門司港レトロ観光線) วิ่งในแขวงโมจิ เมืองคิตะคิวชู (北九州市門司区)

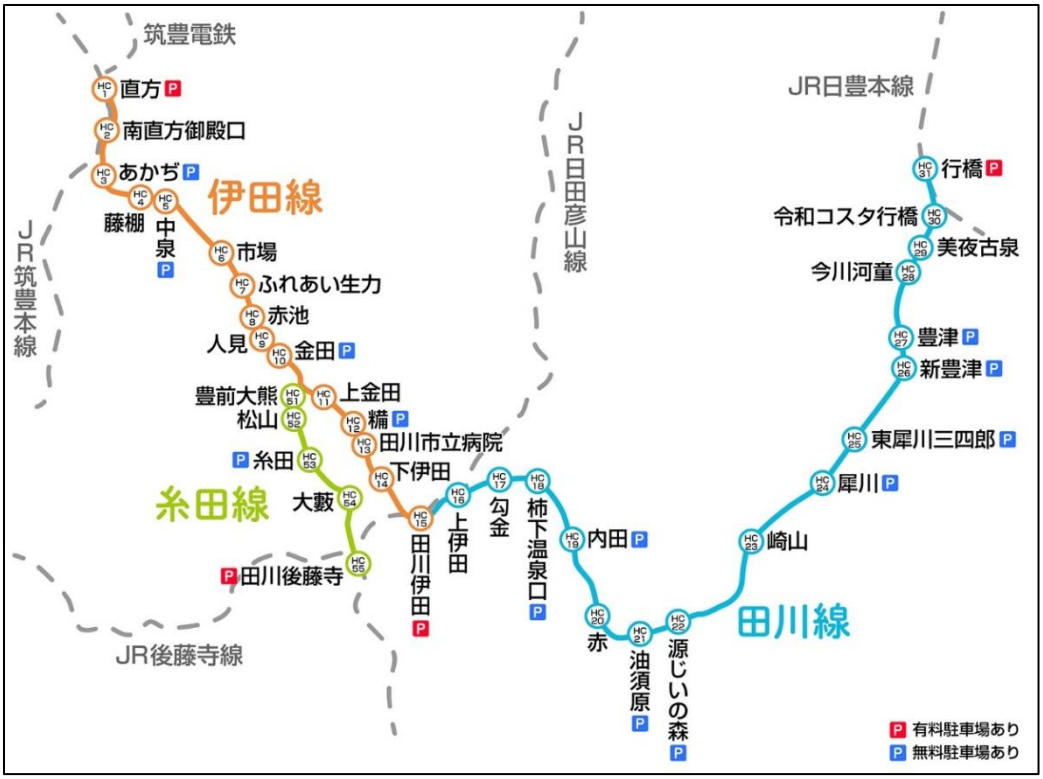


http://www.heichiku.net/timetable/




แผนผังรถไฟ Heisei Chikuhō Railway (平成筑豊鉄道)

https://www.retro-line.net/about/stations/

นอกจากนี้ยังมีรถไฟอื่น ๆ ได้แก่

- Chikuhō Electric Railroad Line (筑豊電気鉄道線) เป็นสายรถไฟบริษัทลูกของ Nishitetsu วิ่งจากแขวงยาฮาตะนิชิ เมืองคิตะคิวชู (北九州市八幡西区) ไปยังเมืองโนกาตะ (直方市)

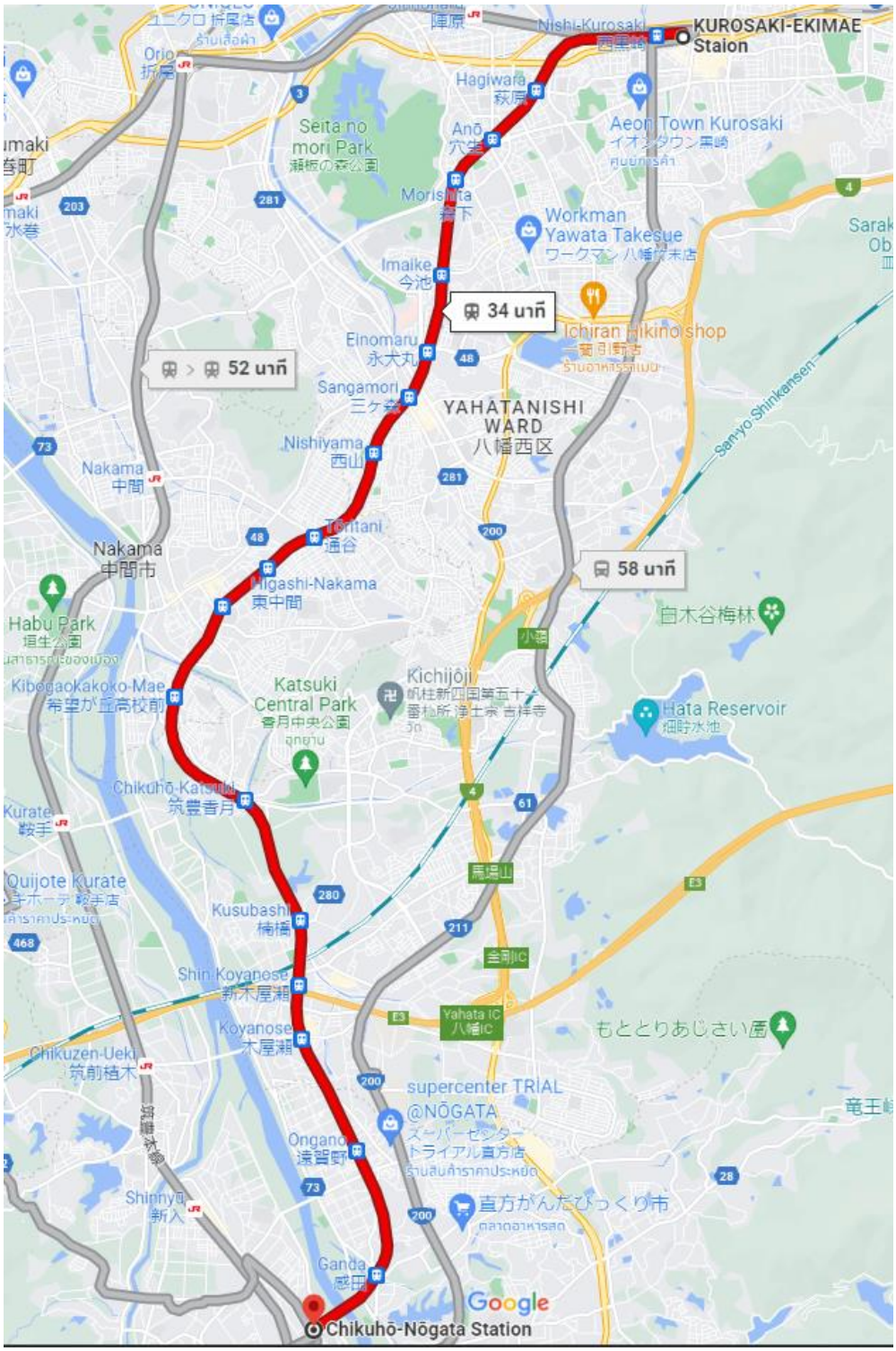

- Kitakyushu Monorail (北九州モノレール) วิ่งในเมืองคิตะคิวชู (北九州市) จากแขวงโคคุระคิตะ (小倉北区) ไปยังแขวงโคคุระมินามิ (小倉南区)




https://www.kitakyushu-monorail.co.jp/pdf/route/route.pdf

- Amagi Railway (甘木鉄道) วิ่งจากอำเภอมิยากิ เมืองคิยามะ (三養基郡基山町) จังหวัดซากะ มายังเมืองอาซากุระ (朝倉市) จังหวัดฟุกุโอกะ

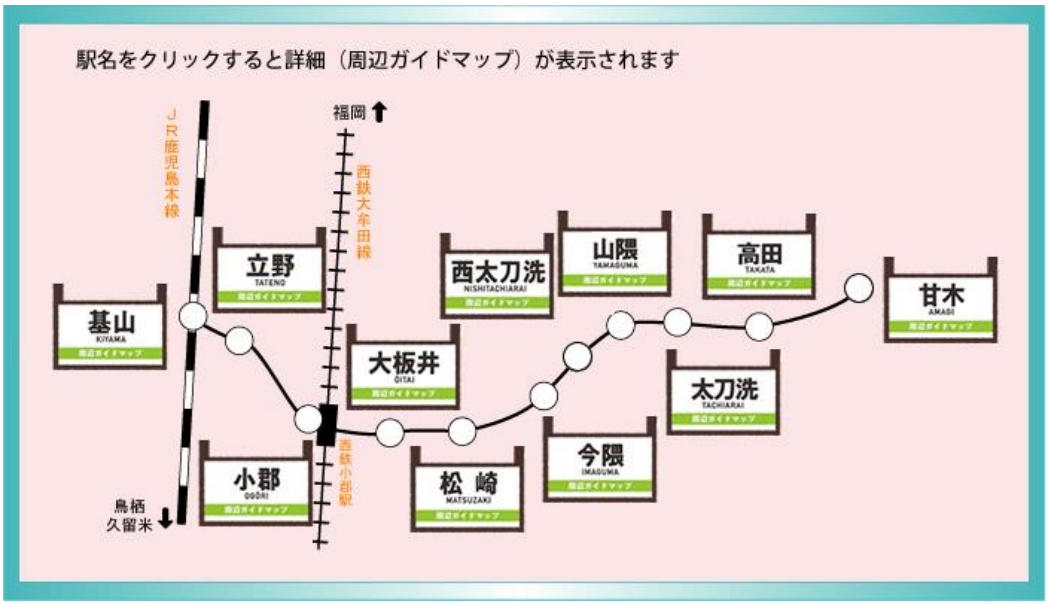


https://www.amatetsu.jp/guide/index.html

13. เทศกาลและประเพณีท้องถิ่นของจังหวัดฟุกุโอกะ

1) เทศกาล Hakata Gion Yamakasa (博多祇園山笠)

Hakata Gion Yamakasa (博多祇園山笠) เป็นเทศกาลเก่าแก่ของญี่ปุ่นที่สันนิษฐานว่ามีตั้งแต่ประมาณ 770 ปีที่แล้ว เฉลิมฉลองตั้งแต่วันที่ 1 ถึง 15 กรกฎาคมที่แขวงฮากาตะ เมืองฟุกุโอกะ (福岡市博多区) งานเทศกาลมีศูนย์กลางอยู่ที่ศาลเจ้าคุชิดะ Kushida Shrine (櫛田神社) เทศกาลดังกล่าวมีชื่อเสียงในเรื่อง Kakiyama (舁き山) ซึ่งว่ากันว่ามีน้ำหนักประมาณ 1 ตันและผู้ชายที่เข้าร่วมงานจะต้องแบกไปรอบเมือง




https://www.hakatayamakasa.com/




2) เทศกาลดอกไม้ไฟที่แม่น้ำชิกุโกะ (筑後川花火大会)

เทศกาลดอกไม้ไฟที่แม่น้ำชิกุโกะ (筑後川花火大会) เป็นงานดอกไม้ที่จัดขึ้นในความร่วมมือระหว่างเมืองคุรุเมะ (久留米市) จังหวัดฟุกุโอกะ และเมืองโทสุ (鳥栖市) จังหวัดซากะ ริมแม่น้ำชิกุโกะ มีการจุดดอกไม้ไฟประมาณ 18,000 ดอกทุกปี ทำให้เป็นหนึ่งในงานเทศกาลดอกไม้ไฟที่ใหญ่ที่สุดในญี่ปุ่นตะวันตก เป็นเทศกาลดอกไม้ไฟที่เริ่มจัดขึ้นมาตั้งแต่ปีค.ศ. 1650 โดย Arima Tadayori (有馬忠頼) ผู้นำแคว้นคนที่ 2 แห่งแคว้นคุรุเมะ (久留米藩) และเมื่อปี 2022 จัดเป็นครั้งที่ 363 หลังจากที่หยุดจัดมา 2 ปี





3) เทศกาลฤดูร้อน Wasshoi Hyakuman (わっしょい百万夏まつり)

เทศกาลฤดูร้อน Wasshoi Hyakuman (わっしょい百万夏まつり) จัดขึ้นที่แขวงโคคุระคิตะ เมืองคิตะคิวชู จังหวัดฟุกุโอกะ (北九州市小倉北区) เป็นเทศกาลที่ใหญ่ที่สุดของเมืองคิตะคิวชู (北九州市) ซึ่งจัดขึ้นเพื่อเฉลิมฉลองครบรอบ 25 ปีของการก่อตั้งเมืองเป็นเทศกาลฤดูร้อนที่กินเวลา 2 วัน จัดขึ้นสุดสัปดาห์แรกของเดือนสิงหาคม

https://wasshoi.info/



https://www.nishinippon.co.jp/item/n/928494/

4) เทศกาล Oniyo (鬼夜) ที่ศาลเจ้า Tamatareguu (大善寺玉垂宮)

เทศกาล Oniyo (鬼夜) จัดขึ้นที่ศาลเจ้า Tamatareguu (大善寺玉垂宮) เมืองคุรุเมะ (久留米市) จังหวัดฟุกุโอกะ เป็นหนึ่งในสามเทศกาลไฟที่ใหญ่และสำคัญที่สุดของญี่ปุ่น จัดขึ้นตั้งแต่คืนวันส่งท้ายปีเก่าจนถึงวันที่ 7 ของปีใหม่ ว่ากันว่าเป็นประเพณีที่สืบทอดมายาวนานกว่า 1600 ปี มีความเชื่อที่ว่า ถ้าได้อาบไฟจากคบเพลิง

ขนาดใหญ่ 6 เล่มที่มีความยาวรวมประมาณ 13 เมตรจะทำให้มีสุขภาพดี จึงครึกครื้นไปด้วยผู้คนที่มาสวดมนต์จำนวนมาก




https://tamataregu.or.jp/oniyo



https://welcome-kurume.com/events/detail/b32c7ae2-9ca7-4d16-97ea-9c639bbb07be

14. อาหาร ขนมและเครื่องดื่มท้องถิ่นของจังหวัดฟุกุโอกะ

1) ทงคตสึราเมง Tokotsu Ramen (豚骨ラーメン)

จังหวัดฟุกุโอกะเป็นจุดเริ่มต้นของราเมงซุปกระดูกหมูหรือทงคตสึราเมง มีขายจำนวนมากเยอะถึงขั้นที่ว่าผู้เขียนไม่เคยกินราเมงประเภทอื่นเลยตลอดที่อยู่ที่นี่ ที่จังหวัดฟุกุโอกะมีทงคตสึราเมงหลายประเภท ที่เป็นที่รู้จักได้แก่ ฮากาตะราเมง แห่งแขวงฮากาตะ เมืองฟุกุโอกะ (福岡市博多区) และคุรุเมะราเมง แห่งเมืองคุรุเมะ (久留米市) อีกทั้งร้านราเมง Ichiran (一蘭ラーメン) ชื่อดังที่คนไทยรู้จักกันในนาม “ราเมงข้อสอบ” ก็มีถิ่นกำเนิดอยู่ที่จังหวัดฟุกุโอกะ สาขาต้นตำหรับอยู่ใกล้สถานีรถไฟฟ้าใต้ดิน Nakasu-Kawabata (中洲川端駅)




Shin Shin (博多らーめん ShinShin 天神本店) ร้าน Hakata Ramen ชื่อดังของจังหวัดฟุกุโอกะ

https://goo.gl/maps/3WzkPRhV2aEj8ufAA




Ichiran Ramen สาขาต้นตำรับ (一蘭 本社総本店)

https://goo.gl/maps/tmFLXxkVCijbMuk46

2) ยากิอุด้ง Yakiudon (焼うどん)

คนไทยอาจจะคุ้นเคยกับยากิโซบะที่ทำจากเส้นโซบะหรือยางร้านใช้เส้นราเมง แต่ที่เมืองคิตะคิวชู จังหวัดฟุกุโอกะ จะมีของขึ้นชื่อคือ ยากิอุด้ง หรืออุด้งผัด และเสิร์ฟมาบนกระทะร้อน



Yakiudon (焼うどん) ที่ร้าน Daruma-dou (だるま堂)

https://g.page/darumadou?share

3) โมสึนาเบะ Motsunabe (もつ鍋)

โมสึนาเบะ คือเมนูซุปเครื่องในวัวเสิร์ฟพร้อมกับผักกาดขาวและกุยช่าย ทานในหม้อซุปร้อน ๆ ที่ฟุกุโอกะจะเสิร์ฟทั้งทานเป็นหม้อไฟแบบทั้งทานหลายคนและทานคนเดียว เนื่องจากเครื่องในเป็นของขึ้นชื่อของจังหวัดจึงทำให้ในบางครั้งราคาถูกกว่าจังหวัดอื่น ๆ



Motsunabe (もつ鍋) ที่ร้าน Motsunabe Rakutenchi Tenjin WEST BR

(元祖 もつ鍋 楽天地 福岡 天神 今泉 総本店)

https://goo.gl/maps/1bV8AaidDz7LSH2V6

https://rakutenti.com/

4) อุเมะกาเอโมจิ Umegaemochi (梅ヶ枝餅)

อุเมะกาเอโมจิเป็นขนมประจำเมืองดาไซฟุ (太宰府市) จังหวัดฟุกุโอกะ ที่ทางเข้าหน้าศาลเจ้า Dazaifu Tenmanguu (太宰府天満宮) จะมีร้านขายขนมดังกล่าวเรียงรายอยู่เป็นจำนวนมาก เป็นขนมญี่ปุ่นที่สอดไส้ด้วยถั่วแดงและบ๊วย จากนั้นย่างด้วยเตากระทะร้อน ที่มาสันนิษฐานว่ามาจากเรื่องราวของ Sugawara no Michizane (菅原道真) ข้าราชการคนสำคัญในสมัยเฮอัน



https://umegae-kikuchi.com/origin/

15. รีวิวตอนไปเรียนที่ม.คิวชู

- มหาวิทยาลัยคิวชู วิทยาเขตอิโตะ เป็นมหาวิทยาลัยและวิทยาเขตที่มีพื้นที่กว้างที่สุดในญี่ปุ่น แถม อยู่บนภูเขา (ประมาณ 2.4 ตารางกิโลเมตร) ใหญ่ถึงขั้นที่ว่ามีป่าและสัตว์ป่าในมหาวิทยาลัย ดังนั้นจึงไม่จำเป็นต้องออกกำลังใด ๆ ก็ผอมได้
- ร้านสะดวกซื้อที่อยู่ใกล้สุดคือ 500 เมตรขึ้นเขา เสาร์อาทิตย์ปิดเย็น จันทร์ถึงศุกร์ปิด 3 ทุ่ม อีกทีก็ 1 กิโลเมตรลงเขา
- โรงอาหารที่อยู่ใกล้สุดคือ 500 เมตรขึ้นเขา เสาร์อาทิตย์ปิดตอนเย็น เหมือนบังคับให้เสาร์อาทิตย์ต้องทำอาหารกินเองไม่ก็ออกไปหาไรกินข้างนอก
- ร้านอาหารไทยที่ฟุกุโอกะมีน้อยร้านมาก นับนิ้วได้ แต่คนไทยทำเลยยังอร่อยอยู่
- คนญี่ปุ่นดื่มเหล้าถึกมาก เพื่อนบางคนชวนทุกวัน
- เป็นมหาวิทยาลัยที่เน้นและดังสายวิทย์มาก เพื่อนทางสายวิทย์จะเยอะเป็นพิเศษทั้งคนไทยและชาวต่างชาติ
- การคมนาคมที่ญี่ปุ่นดีมาก โดยเฉพาะรถไฟ คือเข้าถึงเกือบทุกพื้นที่และตรงเวลามาก แต่รถเมล์คือสาย ในเมืองบางคันรอนานเกือบครึ่งชั่วโมง
- ชานมไข่มุกที่ไทยอร่อยกว่า แต่กาแฟและชาที่ญี่ปุ่นอร่อยกว่า
- นิสัยคนคิวชูค่อนข้างคล้ายคนไทย แต่สำเนียงฟังยาก
- คนญี่ปุ่นไม่ค่อยกล้าพูดภาษาอังกฤษ อาจจะลำบากในการสนทนาภาษาอังกฤษ
- ซากุระสวย และเยอะมาก ในม.ยังมีเลย
- ผัก ผลไม้แพงมาก เนื้อสัตว์บกราคาพอ ๆ กับสัตว์ทะเล
- ถ้าไปช่วงห้างหรือซุปเปอร์ตอนใกล้ปิด พนักงานจะติดป้ายลดราคา 20%-50%
- จะได้เจอ ทำความรู้จัก และเป็นเพื่อนกับสุดยอดบุคคลของแต่ละประเทศ
- ระวังรอยสัก ยากูซ่า ลัทธิประหลาด ๆ และโรคจิตที่นี่ ของจริงน่ากลัวมาก
- ค่าสอบหลายอย่างแพงกว่าที่ไทย จัดสรรเงินให้ดี ยกเว้นข้อสอบบางชนิดที่สามารถสอบได้ที่ญี่ปุ่นเท่านั้นเช่น การสอบวัดระดับคันจิ (漢字検定) เป็นต้น
- การธนาคารและระบบราชการญี่ปุ่น โปรดทำใจเพราะโบราณมาก
- ได้กินขนมหวานเกือบทุกสัปดาห์ (อร่อย)
- มี Mk ที่นี่ด้วยนะ เผื่อคิดถึง (แต่ไม่มีเป็ดย่างและบะหมี่หยก)

- ของเผ็ดที่นี่ไม่เผ็ดเลย ขนาดผู้จัดทำรายงานเป็นคนไม่กินเผ็ดนะ (คนชอบกินเผ็ดและอยากกินเผ็ด ควรพกพริกมาเอง)
- แมลงที่นี่ตัวใหญ่กว่าที่ไทยมาก และกลางคืนแมลงเยอะมาก เพราะอยู่บนภูเขา
- ตั้งแต่มาอยู่ที่จังหวัดฟุกุโอกะ ยังไม่เคยได้กินราเมงแบบอื่นเลย นอกจาก tonkotsu ramen
- รายวิชาของม.คิวชูค่อนข้างน่าสนใจและสนุกมากได้เรียนทั้ง มังงะ ภาพยนตร์ ดราม่า(ซีรีส์) ข่าว Japanology ขนมหวาน ประวัติศาสตร์ วรรณกรรม ภาษาศาสตร์
- รายวิชาพื้นฐานภาษาญี่ปุ่นมี 4 วิชาได้แก่ I (อ่าน ฟัง ไวยากรณ์), S (พูด), W (เขียน), K (คันจิ) เทียบโอนได้แค่ JP347 วิชาเดียว
- อีกทั้งยังสามารถเลือกวิชาเลือกได้อย่างน้อย 2 วิชาผู้จัดทำรายงานเลือก การเขียนโปรแกรมสำหรับนักภาษาศาสตร์ กรีกโบราณ ไวยากรณ์ภาษาญี่ปุ่นโบราณและ สถานการณ์ญี่ปุ่นปัจจุบัน
- ข้อสอบ pre-test วัดระดับที่นี่รู้สึกได้ว่าไม่ได้มาตรฐาน
- อาจารย์สอนเร็วและอัดแน่นมาก นึกถึงเนื้อหาเท่ากับมธแต่เรียนแค่ชั่วโมงครึ่ง
- อาจารย์ญี่ปุ่นจะใช้สำเนียงที่แตกต่างกันเวลาสอนนักศึกษาชาวญี่ปุ่นและเวลาสอนนักศึกษาต่างชาติ
- อาจารย์ใจดีมาก มาสายนิดหน่อยก็ไม่ว่า ใจดียันอาจารย์ในรายวิชาปกติ ผู้จัดทำรายงานลงวิชาภาษากรีกโบราณสายครึ่งคาบ อาจารย์ยังเชคชื่อว่า “มา”
- วิชาเซคใหญ่ ๆ คนเยอะ จะใช้ moodle เชคชื่อและถ้าลืม refresh เตรียมตัวโดนเช็กขาดได้เลย
- รูปแบบวิจัยและรายงาน (レポート) ที่นี่ไม่เหมือนที่ไทย ตอนแรกแอบตกใจเล็กน้อย ตอบแบบสอบถามใน google form ยังเรียกว่ารายงาน (レポート)
- อินเตอร์เน็ตกากเป็นทุกมหาวิทยาลัยจริง ๆ

16. คำแนะนำเพิ่มเติม

- เรื่องเวลา (การส่งเอกสาร การส่งการบ้าน การคมนาคม ฯลฯ) สำคัญ ห้ามสายเป็นอันขาด
- แนะนำให้พกบัตรเครดิตไปเผื่อฉุกเฉินอย่างน้อย 1 ใบ
- อย่าพกเครื่องใช้ไฟฟ้าไป เพราะไฟฟ้าญี่ปุ่น 110V
- ก่อนทำซิมโทรศัพท์ที่ญี่ปุ่น ให้พกซิมโทรศัพท์มาจากไทย 1 อันระยะเวลาอินเตอร์เน็ตประมาณ 1-2 สัปดาห์
- อย่ากลัวที่จะสร้างเพื่อนใหม่ ทั้งเพื่อนคนญี่ปุ่น เพื่อนคนไทย และเพื่อนชาวต่างชาติ

- อย่ากลัวที่จะใช้ภาษา ถูกผิดไม่เป็นไร ขอแค่กล้าและสื่อสารได้ก็พอ
- ถ้าอยากฝึกภาษา แนะนำว่าอย่าติดใช้ภาษาไทยกับเพื่อนคนไทยมากเกินไป
- อย่าอายที่จะถามคนอื่นในทุก ๆ เรื่อง
- พยายามเรียนรู้สิ่งใหม่ ๆ ไม่ว่าจะเป็นวัฒนธรรม อาหาร การท่องเที่ยว พบปะผู้คน กิจกรรมต่าง ๆ ฯลฯ
- พยายามไปเที่ยวให้ได้เยอะที่สุดเท่าที่จะทำได้
- ควรดื่มแอลกอฮอล์เป็นแม้จะไม่ชอบก็ตาม ยกเว้นแพ้ เนื่องจากคนที่นี่จัด nomikai ถี่มาก บางคนดื่มทุกวัน
- ควรซื้อจักรยาน และขี่จักรยานเป็น เพราะจะประหยัดค่ารถได้ และเป็นการออกกำลังกายไปในตัว
- แนะนำให้ทำอาหารทานเองบ้าง เพราะประหยัดเงิน
- ควรพกยาจากเมืองไทยไปเยอะ ๆ ที่นี่ยาฤทธิ์อ่อนกว่าที่ไทย ขนาดพลาสเตอร์ยังบางกว่าที่ไทย
- ดูอนิเมะที่นี่ส่วนใหญ่ไม่มีซับ และดูทางทีวีหรือซื้อแผ่น ในเว็บ (Netflix, Amazon Prime) ก็มีบ้าง ถ้าอยากดูซับให้มุด VPN ดู